

ZŠ, v. Javorku 32, Žilina

Javorníček

školský časopis

Zima 2022
č. 1/2



Milí čitatelia,

cítite v ovzduší omamnú vôňu Vianoc? Všade rozvoniavajú perníky a vianočný punč. Vnímate tú pokojnú atmosféru? Snehové vločky pomaličky tancujú a mráz nám kúzli za oknami. Tak to je ono – pani zima prišla v krásnych bielych šatách a s ňou aj nové číslo školského časopisu.

Sme veľmi radi, že časopis sa stal medzi našimi čitateľmi veľmi obľúbeným. Prispieva k tomu nielen dizajn, ale aj obsah, ktorý ponúka. Ak sa chceš aj ty podieľať na tvorbe časopisu alebo máš skvelý nápad na článok, ktorý by zaujal, prípadne rád kreslíš, neváhaj a pridaj sa k nám! Osloviť nás môžeš napr. na školskej chodbe, ale aj prostredníctvom EduPage, či priamo na hodine u p. uč. Juriša, p. uč. Gardoňovej a p. uč. Chovancovej.

Čo vás čaká po otvorení tohto zimného vydania? Určite zaujímavé interview, krížovky, malovanka a kopec článkov o tom, čo sa udialo na našej Javorke.

Toto číslo časopisu sme pre vás pripravili ako malý vianočný darček vo sviatočnom kabáte.

Tak už neváhajte a začnite ho rozbalovať stranu za stranou!

Vaša školská redakcia!


Obsah:

Exkurzia do planetária	3
Všade samé nátierky	4
Mikuláš	5
Sväté Lucie	6
Darčeky pre seniorov	7
Pasovačka prvákov	9
Projekt: Ako sa učiť?	10
Vianočná tržnica	11
Interview	12
Vianočný recept	13
Pre šikovníkov	14-16
Filmové tipy	17



Exkurzia do PLANETÁRIA V ŽILINE

Dňa 25. 11. 2022 sa triedy 4.A a 4.C zúčastnili exkurzie v Planetáriu v Makovickom dome v Žiline. Žiakov čakala zaujímavá prednáška astronóma, ktorý im porozprával veľa informácií o vesmíre. Vysvetlil im, ako sa striedajú ročné obdobia, deň a noc, ukázal planéty a súhvezdia. Potom im pustil animovaný film o vesmírnej ponorke Polaris. Žiakom sa exkurzia veľmi páčila



Nátierky, nátierky, samé nátierky...



Počas pracovného vyučovania žiaci zo 4.A pripravili v školskej kuchynke dve chutné nátierky. Konkrétne bryndzovú a rybaciú. Pripravili ich tak veľa, že o bryndzový a rybací chlebík sa podelili aj so svojimi spolužiakmi a pani učiteľkami. Ponúkali nimi takmer celú školu a zo svojej práce mali o to väčšiu radosť. Veríme, že všetkým chutili 😊.



Mikuláš



Je len málo dní, na ktorých príchod deti čakajú tak, ako na Mikuláša. Aká by to bola škola, ktorú by Mikuláš obišiel? Aj do našej školy zavítal spolu so svojimi pomocníkmi, bez ktorých by Deň sv. Mikuláša nebol tým, čím je.

Veru, veru, radosť striedal strach. Tí, ktorí boli dobrí sa, samozrejme, nemali čoho obávať. A tí, ktorí boli neposlušní, čertovi sľubovali všetko možné. Aj slzičky sa kotúľali dole líčkom. Všetko sa na dobré obrátilo, Mikuláš bol štedrý, každému porozdával darčeky. Deti mu zaspievali i zarecitovali.

Deň sv. Mikuláša vniesol medzi školské lavice prvý silnejší vánok sviatočnej adventnej nálady, ktorá na našej škole panuje už od začiatku adventu a vyvrcholí vianočnými sviatkami. Medzitým však bude tento sviatočný adventný čas na našej škole popretkávaný ešte množstvom akcií, ktoré sa budú snažiť čaro tohto obdobia stále viac umocňovať.



Sväté Lucie



So sviatkami **svätej Lucie** je spojených množstvo zvykov. **Žiačky 3.B** pojali daný zvyk svojším spôsobom. Dievčatá boli preoblečené celé v bielom. Husími perami vymetali kúty tried, bufetu a tiež aj kúty našej riaditeľne



Vianočné darčeky pre SENIOROV




Urobiť niekomu radosť niekedy nestojí veľa námahy, chce to len odhodlanie, chuť a ohotu. To všetko v sebe našli deti zo ŠKD pri ZŠ V. Javorku v Žiline, ktorí sa spolu so svojimi rodičmi rozhodli zapojiť do vianočnej zbierky darčkov pre seniorov v Centre sociálnych služieb Letokruhy na Karpatskej ulici v Žiline. Naši blízki s pribúdajúcimi rokmi strácajú na sile, a preto je dobré zaujímať sa o nich viac a pomôcť im jeseň života stráviť príjemne a spokojne. Ako im možno vyčariť úsmev na tvári?



V duchu myšlienky „ Potešme na Vianoce neznámych starkých v sociálnych zariadeniach“, sme v spolupráci s pani vychovávateľkami, rodičmi, asistentkami a učiteľmi pripravili viac ako 100 darčiekov.
Ďakujeme!!!!!!

Veríme, že v tomto ťažkom, ale krásnom predvianočnom čase potešia a vyčaria úsmev na tvárach obdarovaných seniorov.



„Pasujem Ťa za prváka“ 1.C



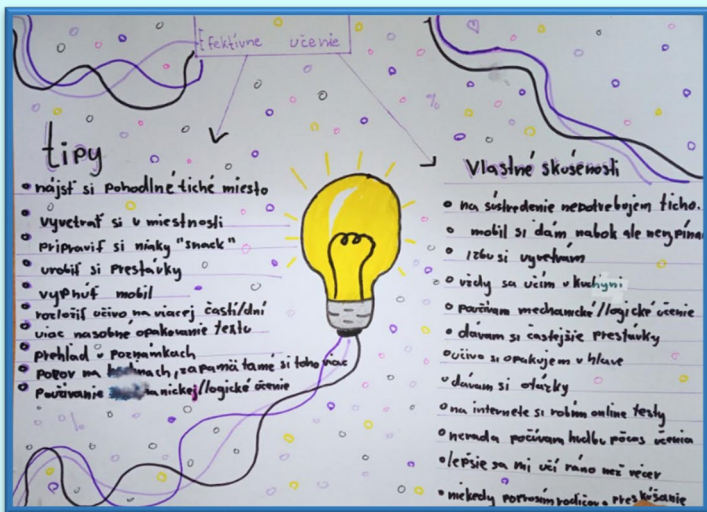
... a tak prišiel tento dlho očakávaný deň 11.11. 2022. Deň, keď sa naši prváci stali právoplatnými členmi 1.C triedy. Naši najmenší školáci boli prijatí medzi školákov, a to teda nie je na pár rokov. Pred samotným aktom slávnostného pasovania museli žiaci najskôr zložiť skúšku v prváckom teste a svoj prísľub zapečatili žiackym sľubom.

Slávnostná pasovačka bola veľkým dňom nielen pre samotných prvákov, ale aj pre triednu pani učiteľku, pani vychovávateľku a pani zástupkyňu, ktoré si spolu so svojimi ratolesťami odnášali pocity plné nevšedných dojmov a zážitkov.

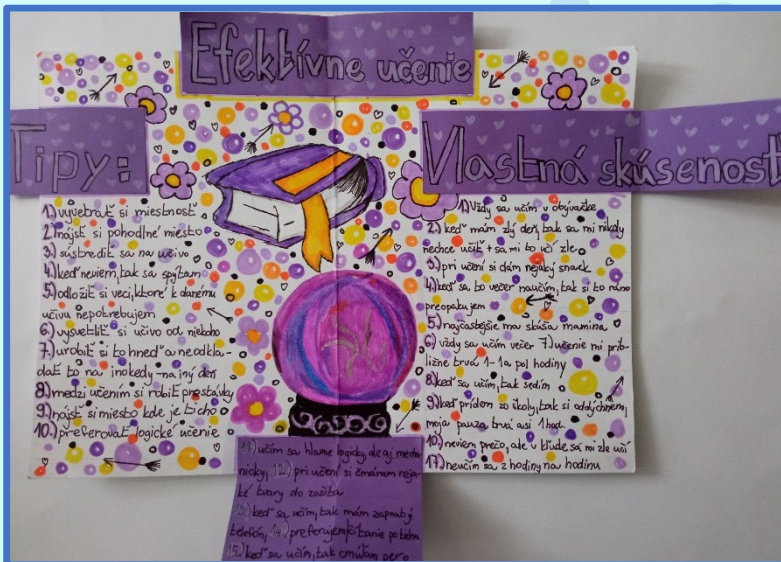


Projekt: Ako sa učiť?

Počas zimných večerov si radi krátíme čas rôznymi aktivitami. Niektorí tento čas venujú viac učeniu a príprave do školy. Naši žiaci zo 7.A triedy pre vás pripravili rôzne tipy, ktoré nám pomôžu nájsť si tú správnu cestu k efektívnejšiemu vzdelávaniu a lepším výsledkom. Vybrali sme pre vás preto TOP desať najobľúbenejších.



1. Nájsť si správne miesto na učenie.
2. Vyvetrať si miestnosť.
3. Pripraviť si dobrý „snack“.
4. Vypnúť a odložiť mobil.
5. Neučiť sa ihneď po príchode zo školy.
6. Medzi učením si robiť krátke prestávky.
7. Pred hodinou si zopakovať učivo.
8. Učiť sa z prehľadných poznámok.
9. Používať viac logické ako mechanické učenie.
10. Učiť sa formou otázok a odpovedí.



Vianočná tržnica

V stredu 21. 12. 2022 sa na našej škole uskutočnila vianočná tržnica. Žiaci si pripravili veľa krásnych výrobkov, ktoré si pripravili doma aj za pomoci rodičov. Bolo si z čoho vyberať. 😊 Výťažok bude venovaný zvieratkám a deťom v núdzi, čím prispejeme do čarovnej truhlice dobrých vianočných skutkov. No nie je to úžasné?! Všetkým, ktorí sa na príprave a organizácii akcie podieľali ĎAKUJEME za príjemnú atmosféru!



Interview

V každom čísle nášho časopisu si budete môcť prečítať rozhovor s niektorým z našich učiteľov. Do tohto čísla sme vyspovedali p. učiteľa Mgr. Jakuba Juriša, ktorý u nás vyučuje hudobnú výchovu a informatiku a hodiny s ním sú pri speve veľmi zábavné. Ak sa chcete o pánovi učiteľovi dozvedieť viac, prečítajte si interview. 😊

Momentálne ste triedny 6.A. Pamätáte si na časy, keď ste boli vy v ich veku?

Áno, pamätám si na to, že som bol najvyšší a najhlučnejší, a preto som sedel vždy v poslednej lavici. 😊

Chodili ste rád do školy?

Áno. Mal som tam veľa kamarátov s ktorými sa ešte dodnes stretávam 😊 😊 😊

A čo Vaše známky? Aké boli?

Známky som mal celkom dobré, bol som taký normálny dvojkár. 😊

Ktorý z predmetov bol Váš najobľúbenejší?

Nemal som rád matematiku ale veľmi ma bavila geometria a ešte aj „Zemepis“.

Kedy ste sa rozhodli, že sa stanete učiteľom a čo Vás k tomu priviedlo?

Na druhom stupni sme mali jedného učiteľa nemeckého jazyka, ktorý ma inšpiroval a v podstate do dnes inšpiruje. Momentálne je riaditeľom na tej ZŠ, ktorú som navštevoval.

Čomu sa rád venujete vo svojom voľnom čase?

Rád pozerám filmy, seriály, hrám sa na PC a počúvam hudbu.

Vieme, že Vás baví hudba. Aký žáner, príp. hudobnú skupinu máte najradšej?

No z hudby je toho naozaj veľa, ale určite spomeniem Českú skupinu Kabát a jednotlivca Jaromíra nohavicu, zo Slovenska Horkýže Slíže a Polemic

Čo by ste odkázali našim žiakom?

Aby si z každého problému, zlyhania alebo „pádu“ zobrali poučenie do budúcnosti.

Pánovi učiteľovi Jurišovi veľmi pekne ďakujeme za rozhovor a prajeme mu, aby sa mu na našej škole naďalej páčilo a do práce prichádzal vždy s úsmevom!



Perníky

K Vianociam neodmysliteľne patria okrem vône ihličia aj voňavé a chutné koláčiky. Jednými z nich sú aj **perníčky**, ktoré si tento rok môžete pripraviť napríklad podľa tohto receptu. Budete potrebovať:

160 g medu

160 g kryštálového cukru

120 g masla

500 g hladkej múky

1 ČL sódy bikarbóny

1 ČL mletej škorice

½ ČL mletého badiánu

2 ks vajcia



Ako postupovať?

Med, cukor a maslo necháme zovrieť a trochu vychladnúť. **Múku** zmiešame so **sódou bikarbónou, škoricom a badiánom**. Pridáme trochu vychladnutú medovú zmes a zamiešame. Do nie úplne vychladnutej masy pridáme **vajíčka**. Spracujeme cesto, ktoré zabalíme a necháme odpočívať aspoň 2 hodiny.

Cesto vyvaľkáme približne na hrúbku 5 mm a vykrajujeme. Pečieme ich na plechu vystlanom papierom na pečenie na 180 °C. Keď sú okraje trochu dohneda, vyberieme ich z rúry a hneď potrieme žĺtkom vyšľahaným s vodou (2 žĺtky a 1 PL teplej vody).

Perníky si dozdobíme podľa vlastnej fantázie.

Ak perníčky nebudete dlho piecť a nebudete mať vyvaľkané cesto príliš tenké, tak budú mäkké a nestvrdnú. 😊

Príjemné pečenie a dobrú chuť!



Colour the pictures!



W__NTER H__T

MI__TLET__E

C__NDL__

__RESEN__

C__RIST__AS TR__E

CAND__CA__E

SNO__MA



Christmas Quiz

1. Santa Claus comes to the houses through

- a) a chimney
- b) a sleigh
- c) a window



2. We always decorate the Christmas tree with.... a) candles and cookies

- b) lights and balls
- c) cakes and nuts

3. Our parents put a lot of under the Christmas tree.

- a) presents
- b) food
- c) bells

4. Children often build in the yards and streets.

- a) snowflakes
- b) snowmen
- c) snowballs

5. We often hang on the door.

- a) a wall paper
- b) a photos
- c) a wreath



6. Rudolph is the name of Santa's favourite.....

- a) bird
- b) dog
- c) reindeer

7. What is usually on the top of the Christmas tree?

- a) a star
- b) a wreath
- c) a candle

8. People often hang on the fireplace to put presents in.

- a) stockings
- b) sacks
- c) handbags



9. At Christmas we wish.....

- a) Holy Christmas
- b) Merry Christmas
- c) Christmas carol

10. During Christmas people always sing.....

- a) cards
- b) carols
- c) presents



Christmas

Read and colour!

Read the sentences and colour the picture.



Colour Santa red and black.

Colour the stockings blue and pink.

Colour the bells yellow.

Colour the fireplace brown.

Colour the candles grey.

Colour the star yellow.

Colour the tinsel purple.

Colour the tree green and brown.

Colour the baubles orange and pink.

Colour the presents purple and red.



FILMOVÉ TIPY





Veselé Vianoce

obdarené zdravím, šťastím,
pokojom, láskou a radosťou
a úspešný nový rok 2023

Vám praje kolektív ZŠ, V. Javorku 32, Žilina

