


Kamoš Bernoláčik



ZŠ Bernoláková ul. 1061, 093 01 Vranov nad Topľou

december 2023

Nájdete nás aj na stránke: zsbervv.edupage.org

Redakčná rada: Michal Kočiš, V.C
Ester Šandorová, V.C
Nina Počekajlová, V.D
PaedDr. Bibiána Diliková

Na úvod ...

Svet pomaly zahalila chladná biela perina utkaná zo snehových vločiek. Obloha rozprestrela svoje záclony z hmly a tma si medlí ruky, pretože ovládla väčšiu časť dňa.

No to nie je dôvod na smútok. Aj táto časť roka má svoje čaro. Prináša deťom i dospelým radosť v podobe sánkovačky, guľovačky, korčuľovania ...

No je tu jedno svetlo, ktorému kráčame v ústrety. Svetlo Vianoc. Prišlo pred mnohými rokmi a prinieslo pre človeka nádej.

Dnes už často zabúdame na tú podstatu vianočného obdobia, no my vám želáme, aby nielen dni vianočné boli pekné a láskavé, ale aby ste v šťastí prežili celé zimné obdobie.

A k tomu by sme chceli prispieť aj týmto zimným číslom školského časopisu **KAMOŠ BERNOLÁČIK**.

Tak vstúpte!





PREDSTAVUJEME VÁM ...

Tomáš Pivovar z 8.C triedy

Tomáš je chlapec mnohých záujmov. Rád športuje, ale jeho pozornosti neunikol ani šach, biológia, oblasť náboženstva či technika. Naozaj rôznorodé.

Mišo: Tomáš, keď sa povie chlapec, tak si ho predstavíme, ako behá za loptou, naháňa puk po ľade, prípadne sa venuje atletike alebo silovým športom. Ty si sa však vybral cestou vedy a techniky. Čo (alebo kto?) ťa priviedlo práve k tomu?

Tomáš: Čo ja viem? Takú dobrú pamäť nemám, ale asi ma k tomu priviedla moja prirodzená zvedavosť. Postupom času to došlo tam, kde to je.

Mišo: Si ôsmak a onedlho sa budeš rozhodovať, na akú strednú školu. Bude súvisieť s tvojím terajším smerovaním?

Tomáš: Čo ja viem? Je veľa možností, kadiaľ sa vydat' a ja som si ešte tú svoju cestu nevybral. Zatiaľ.

Mišo: Zúčastnil si sa mnohých olympiád a súťaží a získal si aj ocenenia. Ktoré z nich je pre teba také najvýznamnejšie a prečo?

Tomáš: Každé ocenenie je pre mňa dôležité. Každé mi dalo niečo iné a posunulo ma. Či to bola účasť na krajskom kole Biblickej olympiády, ktoré som absolvoval so svojimi spolužiakmi, alebo to bola technická olympiáda, kde nám iba o vlások uniklo postupové miesto na krajské kolo, alebo to boli ďalšie predmetové súťaže (dejepisná, Pytagoriáda...).

Mišo: Tomáš, máš popri príprave na súťaže a popri škole čas aj na nejaké koníčky?

Tomáš: Tak ako, samozrejme, veda je aj mojím koníčkom. Najmä tá, ktorá sa spája s prírodou. Veľmi rád chodím do prírody. A rád si aj zacvičím a zatancujem.

Mišo: Tanec. Viem, že navštevuješ aj folklórny súbor Cifroško. A ďalej šach. Folklór a šach. Dost' odlišné. Čo ťa pritiahlo k týmto dvom záľubám?

Tomáš: K šachu ma dostal môj veľmi dobrý kamarát a k folklóru mama. A je to oddych.



Mišo: A taktiež viem, že si sa venoval aj atletike. Máš ešte vôbec čas si zašportovať, alebo je tvojím športom Cifroško?

Tomáš: Aj, aj. Aj si zašportujem a tanec je sám o sebe šport.

Mišo: Blížia sa Vianoce a tie sú spájané s oddychom. Na čo sa najviac tešíš ty?

Tomáš: Na sneh. Ja sa stále modlím a verím v to, že ma ráno privíta biela prikrývka snehu. Viem, že mnohí dospelí budú hundrat', ale mne by sa to veľmi páčilo. Tak dúfam.


Mišo: Tomáš, ďakujem ti za rozhovor a do budúcnosti ti želim ešte veľa energie a úspechov. A na najbližšie obdobie aj ten sneh.

Rozhovor pripravil Michal Kočiš, 5.C



A ďalší talentovaní spolužiaci Dnes ...

Barborka Kočišová, 4.C



O plačúcej veveričke

Kde bolo tam bolo, bol raz jeden les. Žili tam priateľské zvieratká, ktoré sa tešili na zimu a výrobu snehuliakov.

Napadol biely sneh. Keď zvieratká robili snehuliakov, počuli roztržitú veveričku Šiškovú plakať. Prezradila im, že nemá zásoby jedla na zimu, lebo zabudla, kde si ich odložila. Zvieratká sa rozhodli, že urobia ples a pomôžu jej. Ako vstupné vyzbierajú lesné plody.

Bola to veľká akcia. Tancovali a tešili sa. Celý les sa spojil. Každé zvieratko niečo donieslo. Žalude, šišky, huby, oriešky.

Pani Šišková a jej deti mali čo jesť a nezomreli cez zimu od hladu. Zvieratká mali radosť, že urobili ku koncu roka dobrý skutok.





Barborka Kočíšová, 4.C




Kto sa hrá, nehnevá ...

Vaši spolužiaci z redakčného štábu pre vás pripravili niekoľko veselých stránok.



V tomto čísle vám predstavíme ďalšiu zaujímavú knihu.




























Autori do nej ukryli zaujímavé príbehy, recepty

Tak nech sa páči, „ochutnajte“ z nej aspoň kúsok.



Čítam, čítaš, čítame

O karpovi, ktorý neplával vo 

 väčšinou žijú v , ale dnes sme mali veľa
aj v . Urobili sme si ich sami. Potrebovali
sme  farebné papiere a lepidlo. Najprv sme
na  nakreslili obrys . Potom sme vystrihovali
farebné šupinky. Zelené ako . Oranžové ako .
Červené ako . Hnedé ako . Žlté ako . Mod-
ré ako . Čierne ako  a ružové ako malé .
Šupinky sme popriliepali na vystrihnutého  a o chví-
ľu bola v našej  celá záplava ozajstných vianočných
.
Po vyučovaní si každý svojho  dal do  ako do pre-
nosného . Hanička doma tvrdila, že aj papierový
 chce plávať vo . No on si mlčky presadil svoje.
„Nie, nie,“ zarovito mlčal. „Nechcem  ani vidieť! Chcem
o týždeň suchý visieť na !“



(Libuša Friedová)

Nalákame t'a?

Detský punč

Na prípravu potrebujete 1 l prírodnej ovocnej šťavy, med, škořicu, citrónovú šťavu, mleté klinčeky, hrniec na varenie, lyžicu, nôž a lis na citrón. Ovocnú šťavu nalejete do hrnca a na slabom ohni zohrejete. Opatrne pridávate prísady – najmä klinčeky sypte len pomaly podľa chuti – poslednú pridajte citrónovú šťavu. Punč si každý osladí podľa chuti medom.



Tvarohový snehuliak

Potrebujeme: 500 g tvarohu (ak je príliš suchý, trochu mlieka alebo šľahačky), 1/8 l šľahačky, 3 štipky vanilky, 2 – 3 polievkové lyžice medu, 500 g kompótu (jahodového, malinového, černicového alebo ríbezľového); ručný šľahač, sklenú misku, polievkovú lyžicu, nôž.

Všetky prísady okrem ovocia vyšľaháme do peny a do sklenej misky dávame striedavo vrstvu tvarohu a vrstvu kompótu. Odložíme do chladničky a necháme dobre vychladiť. Podávame s ovocnou šťavou.



A teraz z iného súdka Pranostiky

Aká zima v decembri, také teplo v júni.

Čo v decembri nespravíš, v januári nedohoníš.

**Keď v decembri mrzne a sneží, úrodný rok nato
beží.**

**Keď zima dobre drží v decembri a v januári, bude
pekný rok.**

**Koľko sa ukáže prvý sneh pred Vianocami, toľko
bude trvať po Vianociach.**

Vtipy

V škole preberajú časovanie slovies:

„Ja idem, ty ideš; ako to bude ďalej, Peter?“ pýta sa učiteľka.

„Nezostane tu ani noha.“

Stretnú kladivo a klinec a pýta sa:

„Kam ideš?“

„Do sveta.“

„Buch, buch – nikam nepôjdeš!“

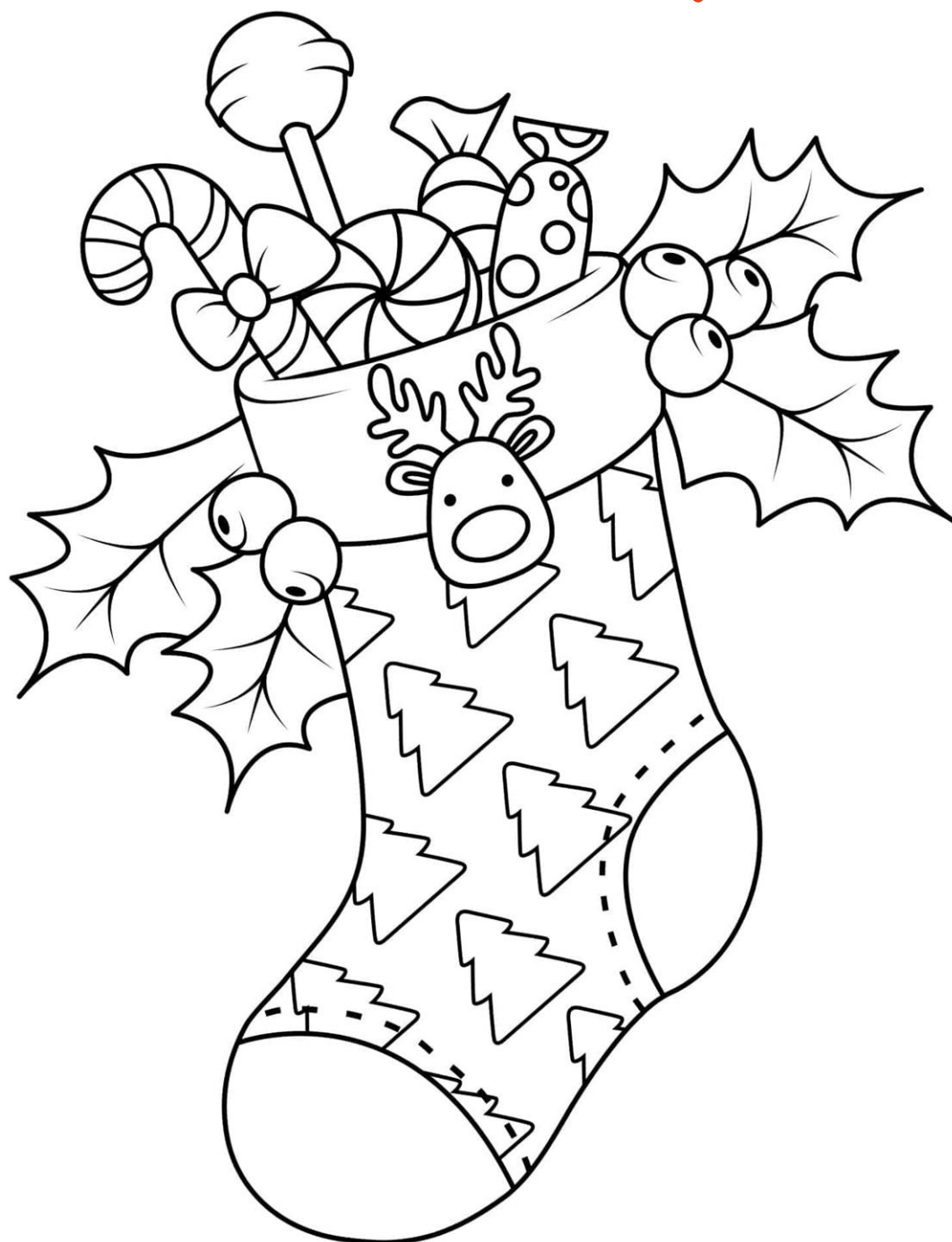


Prečo je ráno rosa?

- Lebo Zem sa pri otáčaní sa veľmi potí.



Omal'ovánky





<https://najmama.aktuality.sk/clanok/231997/vymalujte-si-vianoce/>



<https://svetstromcekov.sk/vianocne-omalovanky-nie-len-pre-deti/>

Čo na záver?

Na Vianoce nechcem veľa -
žiadne hračky ani legá;
chcem len tieto skromné dary -
nech sú všetci šťastní, zdraví,
nech napadne biely sneh.



Nech inovat' sa ligoce.
Ale najviac zo všetkého - chcem veselé Vianoce!



Nina Počekajlová, 5.D

Nuž želáme vám, aby ste prežili krásne a pohodové sviatky. Aby tak, ako bude žiarit' váš stromček, žiarili aj vaše detské oči. Nech sa vaše očakávania splnia. Ale hlavne, nech nikto nechýba pri vianočnom stole.

A v novom roku? Šťastia, zdravia veľa
a v rodinách pohoda a láska nech má hlavné slovo.

To vám želá redakčná rada a členovia krúžku
Tvoríme, píšeme, informujeme.

Zdroj:

- <https://pixabay.com/sk/illustrations/vianoce-r%C3%A1m-viano%C4%8Dn%C3%A9-ozdoby-5710193/>
- https://www.123rf.com/photo_90426405_winter-christmas-landscape-vector-drawing-night-winter-snow-forest-with-falling-snowflakes-decorated.html
- <https://pixers.cz/plakaty/vanocni-zvonky-18252729>
- <http://obrazky.4ever.sk/kreslene/ihlicnate-stromy-254451>

