

# ÚSMEVNÍK



1. ročník, číslo 3, 2022/2023,  
január - február

PREČÍTAJTE SI NAŠE VESELÉ ŠKOLSKÉ SPRÁVY,  
KTORÉ VÁM VYČARIA ÚSMEV NA TVÁRI.





Hry na snehu  
27. 1. 2023

# V našej škole to žije...

Ani zima, ani mráz, či vietor žiakov neodradili od hier na snehu. Naopak sa skvele zabavili pri rôznych snehových aktivitách ako napr. maľovanie na snehu, sánkovanie, guľovanie plechoviek, chodenie v stopách, obliekanie stromov snehom. Za tými, ktorí vonku nemohli, prišiel snehuliak a s ním veľa zábavy priamo do triedy. Zimné aktivity priniesli veľa zábavy a vyčarili na líčach vyštípaných od mrazu a vetra krásne úsmevy.

redakčná rada



Foto: Tomáš Beťák, Kevin Jasnowski, Andrej Zjavka, Mgr. Mária Trojáková



# V našej škole to žije...

Karneval  
9. 2. 2023



Keby ste vo štvrtok 9. februára vošli do školskej jedálne, ani by ste ju nespoznali, pretože sa premenila na čarovnú krajinu Kaledóniu. Táto nádherná krajina vznikla pod dohľadom p. učiteľky Eriky Vojtekovej a za pomoci šikovných rúk ostatných učiteľov a asistentov. Poďakovanie patrí aj našim kuchárom, ktorí na karnevale otvorili škriatkovský bufet.



V čarovnej krajine žije elfka Akire a kúzelníčka Pokustóna. Elfka Akire sa vrátila domov zo sveta ľudí a plná dojmov sa s nimi podelila s kúzelníčkou Pokustónou. Obe sú veľmi zvedavé, a tak sa rozhodli ku sebe na návštevu pozvať všetky bytosti, s ktorými sa Akire zoznámila. A tak sa žiaci aj ich učitelia premenili v tento vynímočný deň na škriatkov, princeznú, víly. Iní prišli oblečení za rôzne povolania ako policajti, kuchári, astronauti, hasiči, záchranári upratovacia čata a pod. Na návštevu prišli aj iné netradičné bytosti - mravce, včielky či zúbky. Po predstavení všetkých masiek sa začala spoločná zábava. Masky boli úžasné, jedna krajšia ako druhá, preto si všetky nakoniec zaslúžili veľký potlesk a sladkú fašiangovú odmenu, ktorá im mala pripomínať čarovný deň v lese Kaledónie.

redakčná rada





# V našej škole to žije...




Foto: Andrej Zjavka, Tomáš Beťák, Slávka Sivčáková, Mgr. Simona Dulíková, PhDr. Vladimír Viluda



Aj my, kamaráti z Mútného, sme si urobili karneval. A nie len tak hocijaký, ale tento bol palacinkový. Z nás sa stali kuchári a palacinky boli samozrejme "handmade". Spoločne sme si zasúťažili a zabavili sa.

Autor článku a foto: Mgr. Gabriela Holubjaková

# Palacinkový karneval







Aj takto krásne pracujú žiaci v C variante. Prostredníctvom rozprávkových záster sa prenesú do čarovného sveta rozprávok. Jednu pripravili aj pre našich čitateľov. Volá sa ...



Domček, domček kto v tebe býva?

Uprostred lesa stojí domček. Pricupitá k nemu myška, obzerá si ho zo všetkých strán, snaží sa pozrieť do okna. Postaví sa pred bránu a zakričí: „Domček, domček, kto v tebe býva?“ Nastaví jedno uško, druhé uško, nič. Nikto sa neozýva. I rozhodla sa myška že sa do domčeka nastahuje.



Priskáče žabka. Domček, domček, kto v tebe býva? Myška zavolá: „Ja, myška - Pipíška. A ty si kto?“ Žabka odpovie: „Ja som žabka - Skákajlabka. Myška povie: „Podže bývať so mnou! Budeme tu bývať dve.“



Prihopká zajko. „Domček, domček, kto v tebe býva?“ Z domčeka sa ozvalo: „Ja myška - Pipíška. Ja žabka - Skákajlabka. A ty si kto?“ Zajko odvetil: „Ja som zajko - Pobehajko.“ Myška a žabka povedali: „Podže bývať s nami.“ A tak sa do domčeka nastahoval zajko a už tam bývali traja.



Ide okolo líštička. „Domček, domček, kto v tebe býva?“ Z domčeka sa ozvalo: „Ja myška - Pipíška. Ja žabka - Skákajlabka. Ja zajko - Pobehajko. A ty si kto? Líštička odpovedala: „Ja som líštička - Kmotrička.“ Zvieratká povedali: „Podže bývať s nami Líštička.“ A tak už v domčeku býali štyria.



Ide okolo vlčik. „Domček, domček, kto v tebe býva?“ Z domčeka sa ozvalo: „Ja myška - Pipíška, Ja žabka - Skákajlabka. Ja zajko - Pobehajko. Ja líštička - Kmotrička. A ty si kto? Ja som vlčik, Sivý bôčik.“ Zvieratká pozvali aj vlčika bývať do domčeka. A už tam bývali piati.



Ide okolo medveď. „Domček, domček, kto v tebe býva?“ Z domčeka sa ozvalo: „Ja myška - Pipíška. Ja žabka - Skákajlabka. Ja zajko - Pobehajko. Ja líštička - Kmotrička. Ja vlčik, Sivý bôčik. A ty si kto? Ja som medveď - Ťarbalaba. A budem bývať s vami.“ Zvieratká hovorili medveďovi: „Nemôžeš s nami bývať, domček je maličký, už sa tu nezmestíš.“ Ale medveď si nedal povedať. Vliezol do domčeka a domček sa rozpadol. Všetky zvieratká sa zľakli a utiekli do lesa.



Foto: Mgr. Marta Sirotiarová,  
Mgr. Zuzana Stopjakova,  
Mgr. Miroslava Kvaková  
text: internet





# Návšteva okresnej prokurátorky 20. 1. 2023



V našej škole sa v piatok uskutočnila beseda s okresnou prokurátorkou p. K. Kocúrovou a zástupkyňou pre odbor ochrany detí p. E. Murínovou z Námestova. Dozvedeli sme sa veľa zaujímavých informácií dôležitých pre náš život. Témou boli šikana, kyberšikana, sexuálne obťažovanie, drogové a iné závislosti, grafiti, krádeže a pod. Dôležitou informáciou bolo, že nám povedali, na koho sa môžeme obrátiť ak máme nejaký problém. Ak sa hanbíme a nechceme to nikomu povedať, môžeme vyskúšať aplikáciu s názvom „viac ako nick“. Rozprávali sme sa napr. aké nebezpečné je poslať hocijaké fotografie na internet. Pani prokurátorka nám povedala, že aj my ak niečo vyvedíme máme trestnú zodpovednosť za naše skutky. Zaujímavosťou bolo, že sme si mohli pozrieť a dokonca aj vyskúšať talár pani prokurátorky a dozvedeli sme sa, že sa taláre rozlišujú podľa farieb. Sudcovia majú obrubu na talári fialovú, prokurátori bordovú a advokáti tmavomodrú. Mali sme možnosť klásť otázky na témy, ktoré nás zaujímali. Na konci sme aj súťažili o vrecká. Otázka preverila našu pamäť, pretože sme odpovedali na to akej farby sú taláre.

redakčná rada, foto: Mgr Miroslava Kvaková



## Návšteva YRE reportérov video workshop 3. 2. 2023

Prišli k nám mladí reportéri z organizácie YRE reportéri pre životné prostredie. Reportéri nás navštívili preto, aby nás naučili natáčať reportážne videá. Okrem nás sa video workshopu zúčastnili žiaci CZŠ sv. Gorazda v Námestove. Učili sme sa ako si pripraviť scenár, ako videá strihať, vkladať do nich hudbu. Dozvedeli sme sa, že správne reportážne video má byť krátke, jasné, zrozumiteľné a nestranné. Skvelé bolo, že sme si to mohli vyskúšať aj priamo v praxi. Rozdelili sme sa do 3 tímov a úlohou každému tímu bolo pripraviť reportáž na určitú tému. Našou témou bola škola hrou. Ďalšie dve témy boli škola pre menej odpadu a reportáž o samotnom video workshope.

redakčná rada



**Správny reportér nikdy nezaháľa, a tak sme vyspovedali aj účastníkov workshopu, aby sme zistili ako sa im na workshope páčilo.**

**Účastníčka:** Tak mne sa najviac páčilo, že som sa naučila nové veci ktoré som ešte nevedela a že tu boli všetci taký milí.

**Účastníčka:** Mne sa páčilo tiež, že boli všetci milí a že som sa naučila nové veci, napr. narábať s foťákom.

**Účastníčka:** Mne sa najviac páčilo, že sme si všetko mohli priamo vyskúšať, točiť a podobne.


**Matej Majerský:** Tak mne sa asi najviac páčilo to, ako ste sa angažovali, ako ste boli nadšení do tej práce. Že sme spolu zažili naozaj taký produktívny deň, ktorého výsledkom boli aj pekné reportáže.

**Učiteľ:** Mne sa najviac páčilo, ako ste sa aktívne zapájali s nadšením a že vás to bude povzbudzovať aj do budúcnosti strihať videá a natáčať nové reportáže.

foto: redakčná rada







# Erasmus+



Komunikuj, zdieľaj a uč sa je hlavným cieľom projektu Erazmus+, do ktorého sa zapojili aj učitelia špeciálnej ZŠ v Námestove od septembra 2021. Miestom prvej mobility bolo mesto Tukuma v Lotyšsku, kde sa spoločne stretli učitelia z krajín: Lotyšsko, Grécko, Turecko a Slovensko. Počas celého týždňa pracovali na úlohách pri využívaní inovatívnych a digitalizačných metód vo vyučovaní. Vymieňali si pedagogické vedomosti v multikultúrnom prostredí, rozvíjali jazykové schopnosti, odovzdávali bohaté skúsenosti so svojej praxe ostatným krajinám.

Autor článku: p. uč. Zuzana Boleková Kompanová





Foto: Mgr. Veronika Polhorská, Mgr. Jana Jurkuláková





Erasmus+

Naša škola predstavila zahraničným partnerom inovatívnu interaktívnu technológiu FlySky Flex a online nástroj Canva.



Dňa 6. februára naša škola privítala našich partnerov z Lotyšska, Grécka, Turecka a Slovenska, ktorí boli účastníkmi týždňového výmenného pobytu, " C5 Joint Staff Training ". Na projekte v našej škole sa podieľali: 4 učители z Lotyšska, 4 učители zo Slovenska, 5 učiteľov z Grécka, 2 učители z Turecka a 5 kolegov z našej školy - koordinátor projektu Mgr. Michal Gabarík, Mgr. Jana Jurkuláková, Mgr. Zuzana Boleková Kompanová, Mgr. Veronika Polhorská, Mgr. Mária Čutková.

V pondelok ráno privítala našich partnerov riaditeľka školy, PhDr. Ľubica Glombová. Nasledoval krásny program, ktorý pre nás pripravili učители a žiaci našej materskej školy.

Celý týždeň sme sa prostredníctvom aktivít mali možnosť dozvedieť viac o aspektoch digitálneho vzdelávania. Získali sme informácie ako môže učiteľ použiť rôzne online nástroje na to, aby žiaci mali väčšiu možnosť participovať na svojom vzdelávaní a byť aktívni a spolupracovať. Chce to však zo strany vyučujúceho čas, ochotu improvizovať, učiť sa, skúšať nové možnosti a použiť ich následne v práci so žiakmi. Počas vykonávania rôznych aktivít sa mohli učители od seba navzájom veľa naučiť a zdieľať svoje pedagogické skúsenosti z digitálneho prostredia.

Veríme, že naše pozitívne skúsenosti a získané vedomosti prispesú k zvýšeniu efektivity a kvality vyučovania na našej škole. Ďakujeme všetkým, ktorí sa na projekte podieľali - riaditeľke SZŠ, partnerom projektu, všetkým vyučujúcim za kvalitnú odbornú prípravu, majsterkám OU, žiakom - pomocníkom, budúcim kuchárom, ktorí pre nás chystali dobroty každý deň. Naši partneri vyjadrili spokojnosť a odovzdali veľké pozdravy pre všetkých pedagógov našej školy, za ich zodpovedný prístup k práci a úspešnú reprezentáciu našej školy počas pobytu.

Autor článku: p. uč. Veronika Polhorská

Viac o našom programe si môžete pozrieť na tomto linku:  
<https://anyflip.com/tlxxv/mctd/>




Project Nr. 2020-1-LV01-KA229-077424

"Communicate, Share and Learn"

Joint Staff Training in Slovakia C5





Foto: Mgr. Veronika Polhorská, Mgr. Jana Jurkuláková



## Krst rozprávkovej knihy LeSníček

Žiaci 9. A sa zapojili do tvorby rozprávkovej knihy o vzácnych stromoch na Orave. Rozprávku, ktorá vznikla do knihy bola uverejnená v prvom čísle časopisu a naštartovala u deviatakov veľkú chuť v písaní pokračovať.

Išli sme s pani učiteľkou Miladkou Havlíčkovou do školy – bývalej Makyty, na krst knihy LeSníček. Privítali nás hudbou, dievčatá hrali na harmonikách. Nasledovala prezentácia autorov rozprávok. Dievčatá prečítali úryvok z knihy LeSníček. Postavil sa ten, kto rozprávku napísal a išiel si prevziať cenu. Každý dostal svoju vlastnú knihu LeSníček. Knihu pokrstil pán Medard Slovík ihličím, kvetmi lipy a cukríkmi. Vypočuli sme si krásnu pieseň Arabela v podaní študentky Strednej odbornej školy.

Autor článku: Annamária Murínová

Anežka Blaženáková urobila rozhovor so spisovateľom Medardom Slovíkom:

### Čo bolo zaujímavé na písaní vášho príbehu?

Zaujímavé bolo, že som písal o lipu ktorú poznám, je na cintoríne v Rabčiciach. Ja pochádzam z Rabčíc, z dedinky spod Babieho hory. Mám aj vzťah k starým povestiam a z toho som vlastne aj v príbehu vychádzal. Staré povesti totiž hovoria, že kedysi tam bol tunel ktorý viedol až pod Babiho horu od tej lipy. Tento motív som potom rozvíjal ďalej. Dal som tam aj nejakú hudobnú vložku, hlavný hrdina hrá totiž na fujare. Možno, že niekedy aj ja nájdem nejakého fujaristu a spravíme prezentáciu tejto rozprávky. Ja už som vlastne nejaké rozprávkové príbehy napísal, napríklad rozprávku o Goralovi Karolovi a zázračnej byline. Je o jednom lenivom mládencovi, ktorý spí stále na posteli a mama chce aby sa oženil.

### Čo bolo naopak ťažké na písaní vášho príbehu?

Nebolo nič také ťažké. Ja som sa od detstva rád šplhal na stromy, takže tento príbeh si ľahko našiel ku mne cestu. Veľmi ma to bavilo, takáto rozprávka nie je dlhá, má len 3 strany, takže to bolo veľmi jednoduché. Ťažšie bolo, keď som písal celú knihu. Tak som si po mesiaci musel spraviť prestávku a musel som si ju zasa prečítať, aby som vedel o čom som písal. Takže takáto rozprávka sa písala naozaj ľahko.



Foto: Anežka Blažeňáková



Už po štvrtýkrát sme sa zapojili do tejto výtvarnej súťaže. Prostredníctvom maľby majú žiaci možnosť hlbšie pochopiť význam biblického príbehu. V tomto ročníku sme sa zamerali na knihu Ester. Je to príbeh kráľovnej Ester, ktorá zachránila svoj židovský národ. Do súťaže sa zapojili žiaci odborného učilišta, SZŠ A variantu a praktickej školy. Vzniklo 75 krásnych obrázkov, ktoré hodnotila porota v zložení: p. učiteľka G. Iskierková a T. Slivková z umeleckej základnej školy. Hlasovalo sa aj v kategórii cena verejnosti.



**1.**

Špeciálna základná škola




**2.**



**3.**



Praktická škola



Odborné učilište



Cena poroty



Cena verejnosti





# Súťaž o naj valentínske srdiečko

V mesiaci február Centrum voľného času vyhlásilo súťaž o Naj Valentínku. Do súťaže sa zapojili - materská škola, základná škola, odborné učilište, mládež navštevujúca Centrum voľného času, školský klub, školský internát a praktická škola. Deti vyrábali srdiečka a valentínky rôznymi technikami. Vyhodnotenie súťaže sa konalo 15.2.2023. Porotu tvorili pani Mgr. Tatiana Slivková zo základnej umeleckej školy a pani zástupkyňa Mgr. Jana Jurkuláková. Rozhodovanie bolo náročné, pretože srdiečok a valentínok bolo veľa.

Autor článku: Bc. Alica Čajková



Naši reportéri Vaneska a Tomáš vyspovedali pani porotkyňu, aby ju predstavili našim čitateľom:

## Ako sa voláte a kde pracujete?

Volám sa Tatiana Slivková a som z Námestova. Vyučujem na Základnej umeleckej škole Ignáca Kolčáka výtvarnú výchovu. Učím deti od prvého ročníka až po stredoškolačkov.

## Je jednoduché hodnotiť diela v porote?

Nie je to jednoduché. Aj v bežnej triede je ťažké hodnotiť známku. Tu síce nebudem dávať známku, ale veľmi ťažké bude vybrať len niekoľko diel. Keby som ich mohla vybrať 10, 20, tak by to bolo jednoduchšie. Ale tým, že mám obmedzený počet, musím vybrať tieto, ktoré sa mi najviac páčia. Pri hodnotení zohľadňujem, či je téma splnená, či tam žiak vložil veľa svojej práce, potom samozrejme hodnotím aj výtvarnú stránku, či je to pekné.

## Tešili ste sa k nám?

Tešila som sa. Aj som vstala skôr ako zvyknem, takže naozaj som sa tešila, že tu zasa po dlhom čase budem môcť prísť. Už som tu bola niekoľkokrát a vždy to tu veľmi obdivujem.

## Výhercovia:

### Práce jednotlivcov



V. Grobarčíková 6.A

P. Marcinková 2.P

A. Kvasňáková

C. Pitáková

I. Kubasáková

2. A



1. KU

PRAKTICKÁ ŠKOLA

ŠKD 1

### Práce kolektívov





Dá sa to aj inak

EKO-OKIENKO

Naša škola prispieva k tomu, aby sa znižoval odpad. Naši žiaci si môžu kupovať desiatu v škole, ktorá je ekologicky balená v papiere, v sklenených miskách alebo na tanieroch, ktoré sa používajú opakovane. Možno napohľad maličkosť, ale pri tom veľká vec. Tešíme sa, že naše p. majsterky a žiaci takto zodpovedne pristupujú k ochrane životného prostredia.

redakčná rada



Dajme veciam druhú šancu



Naši škôlkari dokážu z plastovej fľaše vytvoriť niečo milé aj užitočné. Na začiatku je obyčajná plastová fľaša a na konci pokladnička.

Mgr. Kristína Tomašáková





Z našej tvorby

## Začarovaný les

Kde bolo, tam bolo, za siedmimi horami a siedmimi dolinami bol krásny les. Škriatkovia tam šťastne a spokojne žili. Hrali sa, naháňali po lese lesné zvieratká, zbierali lesné plody. Mali svoj obľúbený strom, pod ním sa schádzali škriatkovia z celého lesa. Žili si bezstarostne až do chvíle, kým na les nesadla čierno-čierna tma. Všetci obyvatelia lesa sa veľmi báli. V lese bolo počuť zavýjanie vlkov. No najviac sa báli vlkolaka. Poľovník chcel vlkolaka uloviť a zbaviť všetkých strachu, ale tma ho ukryla. Spomenul si, že na kraji lesa žije čiernokňažník. Išiel ho požiadať o pomoc. Ten mu poradil, že tmu môže odčarovať, ale potrebuje k tomu slncovú vílu. Tá svojim svetlom tmu rozpustí. Všetci prišli k lesu a naozaj tma zmizla. Čarodejník nakoniec odklial aj vlkolaka. Bol to zakliaty mládenec a všetci žili šťastne, až kým nepomreli.

Daniel Filo 9.A

K tomuto čarovnému príbehu vznikla aj komiksová kniha v programe storyjumper. Žiaci vybrali obrazové podklady a napísali texty. Rozprávku aj nahovorili a vybrali k nej hudbu a hudobné efekty. Fotografie do príbehu vznikli v rámci karnevalu. Výsledok ich práce si môžete pozrieť cez tento QR kód.

Autor článku: Mgr. Milada Havlíčková



Pomóc, tma zakryla les, my sa bojíme vlkolaka.  
Poľovník, príď nám na pomoc!



Kde si, ukáž sa! Pušku mám už nabitú.



Vstávaj, nechráp toľko, ideme do lesa

Chť, chť, chť...



Abraka - dábra, čári mári, nech svetlo sa tu rýchlo zjaví!  
Nech sa z vlkolaka kliatba stratí a podobu mládenca navráti.




Hurá! sme zachránení!





Pečieme  
s našimi kuchármi



**500 g špaldová hladká múka, 500 g špaldová celozrnná múka, 2 kávové lyžičky soli, 2 kávové lyžičky mletej rasce, 4 až 5 decilitrov studenej vody, 2 polievkové lyžice kvásku (zemiakový škrob na vysypanie, studená voda na potretie)**

Deň vopred si musíme pripraviť kvások. Trochu múky zmiešame s vodou a necháme prikryté stáť. Na druhý deň dáme do misky kvások a ostatné veci. Urobíme cesto, miesime asi 20 minút. Potom necháme ležať dlho asi 5 hodín. Potom vyberieme z misky a urobíme z cesta obálku. Zasa necháme asi 1 hod a potom dáme do ošatky. Tú sme vysypali zemiakovým škrobom. Tam kysne chlieb asi 12-15 hod. Z ošatky po vykysnutí preložíme na plech a ten vložíme do vyhriatej rúry. Pečieme 10 minút vo vyhriatej rúre na 220st. Po 10 min. znížime teplotu na 180 stupňov a upečieme do chrumkava. Keď ho vyberieme z pece, potrieme chlebík studenou vodou.

kolektív 2.KU



Tip na sladký darček  
od malých kuchárov

Nielen na Valentína, ale vždy keď chcete niekoho potešiť alebo si iba zamaškriť, si môžete pripraviť sladké srdiečko. Stačí vaše obľúbené piškótové cesto, z ktorého vykrojíte srdiečka. Zlepíte ich džemom. Ozdobíte šľahačkou a polejete čokoládovým topingom. A potom ozdobíte podľa svojej fantázie a sladký darček je hotový.

Mgr. Margita Iskierková








# Ani v zime nezaháľame

Keď sa jar opýta, čo sme robili v zime, tak my povieme, že sme pripravovali nové pomôcky do lesnej triedy.

Eva Chmeľová, Zuzana Štefaňáková, Miroslava Kvaková



A tak s príchodom jari a teplých slnečných lúčov sa môžete tešiť na chvíle oddychu pri čítacom domčeku. Budete môcť nazrieť do včelieho úľu. Pozorovať obyvateľov hmyzieho domčka. Učiť sa prostredníctvom otočných stojanov, alebo si budeme môcť zahrať na farebnej zvonkohre.



V zime nezabúdame na obyvateľov našej školskej záhrady, a tak sme ich v rámci pracovného vyučovania boli nakrmiť.

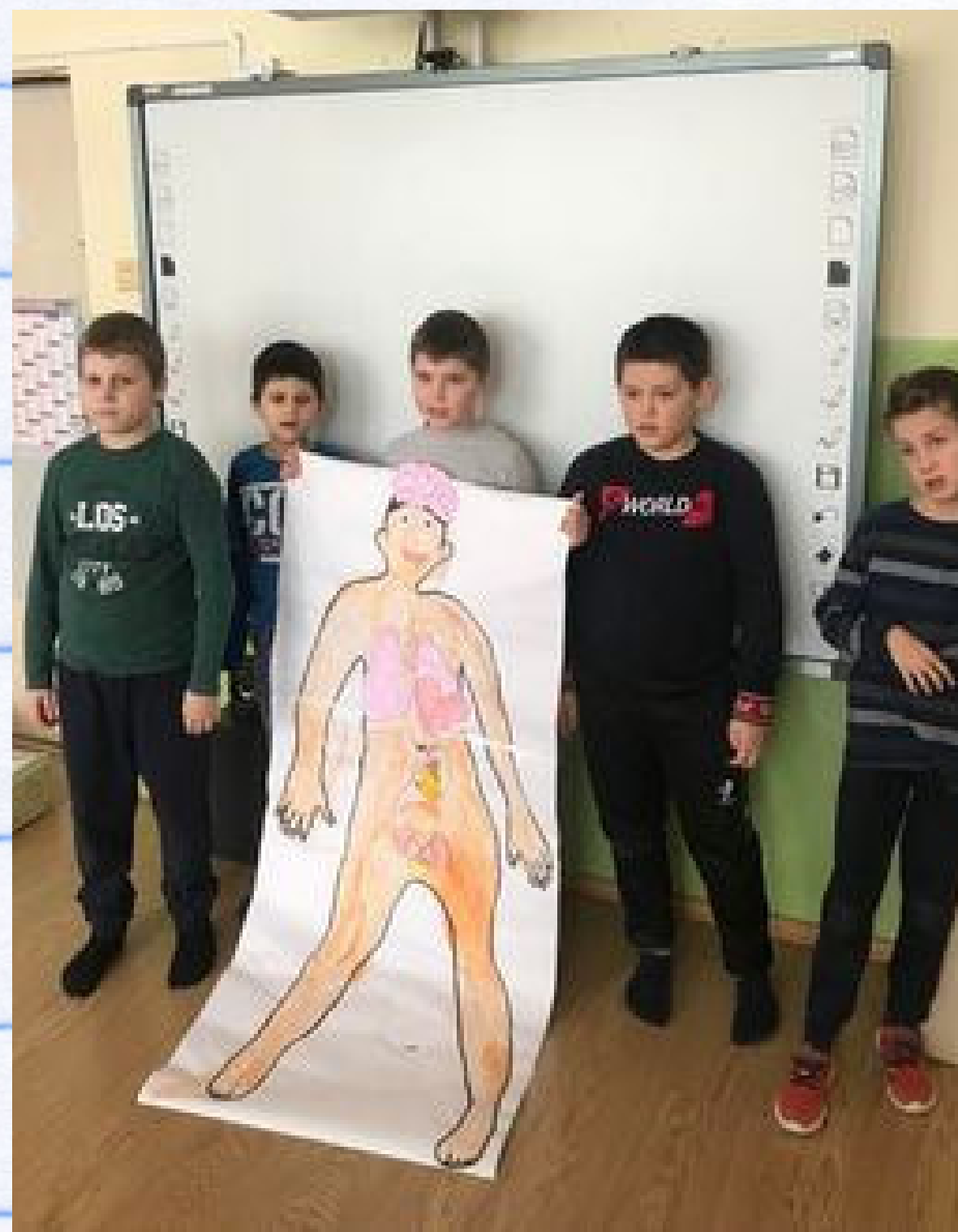




Žiaci V.AU sa počas mesiaca január bližšie oboznamovali so svojim telom, zmyslami a starostlivosťou o seba.

Snažili sa konzumovať zdravé potraviny, športovať, a tak predchádzať chorobám. Aby si lepšie vedeli predstaviť, aké dôležité orgány ukrýva ich telo, vytvorili si nového kamaráta.

Mgr. Eva Adamčíková



Odmena za dobre vykonanú prácu. Reportérsky tím tentoraz vyrazil nie za reportážou, ale aby si spolu oddýchol.

Aj grafický tím zmenil miesto svojho pôsobenia od počítačov. Užili sme si dobré pochúťky v miestnej reštaurácii a bolo nám naozaj príjemne.

redakčná rada



Žiaci sa na hodinách náboženskej výchovy pripravujú na prvé sväté prijímanie.

Mgr. Miroslava Kvaková



Naši malí maliari kreslili a maľovali. Svoje výtvary zaslali na celoslovenskú výtvarnú súťaž detí s témou Farebná jeseň

Mgr. Erika Vojteková





Začali sme nové liturgické obdobie - pôst. Kto mohol, na popolcovú stredú išiel na svätú omšu. Náboženskú triedu sme vyzdobili fialovou farbou. Spoločne sme sa pomodlili krížovú cestu.

redakčná rada



# Správičky z našich tried


V 5. ŠMŠ sa konal matematický týždeň. Každý deň sme sa s deťmi učili jedno číslo od 1 do 5. Každý deň sa nám prebudil jeden prst na ruke a pribudol v košíku jeden pomaranč. Spievali sme si pesničku Jeden, dva, tri... A vo vzdelávacej aktivite sme si priblížili danú číslovku, či počet, vždy iným spôsobom. Deti sa aktívne zapájali a matematika ich veľmi bavila.

Mgr. Andrea Fukasová



V prípravnom ročníku sa žiaci zodpovedne pripravujú na svoj nástup do 1. ročníka. S pani logopedičkou si precvičujú svoje jazýčky. Na hodinách sa zasa učia čísla i písmenka. Svoje zručnosti si zlepšujú aj prostredníctvom aktivít na interaktívnej tabuli.

Mgr. Lenka Chudjaková



My žiaci 1. MU spolu s majstrami v našej škole cez prax už mesiac prerábame niektoré triedy a miestnosti. Denne pracujeme na prerábkach v triedach, kde maľujeme steny a stropy. Alebo prerábame staré kúpeľne. Snažíme sa postupovať rýchlo, ale dobre, aby sa učitelia a žiaci mohli čoskoro a s radosťou vrátiť opäť do svojich tried. Je to fyzický náročný, ale spoločnými silami a s Božou pomocou to ide ľahšie a lepšie.

Andrej Zjavka





# Pracujeme s aplikáciou 3D Pottery



Aj my sme IT



Vyskúšajte si „hodiť“ trochu hliny v 3D keramike. Môžete sa pokúsiť vytvoriť historické hrnce z celého sveta. Či už je to aryballus zo starovekého Peru ...

redakčná rada

Návod, ako pracovať v danej aplikácii pre Vás pripravil žiak Tomáš Harbut v spolupráci s triednou učiteľkou Veronikou Polhorskou.

link na video: <https://youtu.be/YOPaBAeULmQ>

## Učíme sa pracovať s Canvou

20.2.2023 sa učitelia našej školy školili ako pracovať v programe Canva. Pani učiteľka Mgr. Veronika Polhorská im ukázala ako na to... Tešíme sa na nové dizajny a ďakujeme.

redakčná rada



Predstavila nám ako využiť AAK na hodinách, VOKS, očnú navigáciu Tobii, softvér Grid, Boardmaker, Snap scene, a manuálne komunikátory...

redakčná rada

## Rozvíjanie komunikačných schopností





Dňa 8. februára sme si pripomenuli Deň bezpečného internetu. V rámci tohoto dňa sme sa spolu so žiakmi zamýšľali nad tým, ako internet ovplyvňuje náš život. Otestovali sme si silu hesla, pokúsili sme sa vytvoriť čo najbezpečnejšie heslo a v skupinkách sme hľadali možnosti, ako sa správať čo najbezpečnejšie na internete. Zamerali sme sa aj na odhalenie pravdivých a nepravdivých informácií v online priestore. Na záver sme sa zahráli hru Interland, kde sme sa pokúsili ochrániť naše tajomstvá pomocou správnych odpovedí na otázky a získať certifikát

Mgr. Alžbeta Graňáková



## PRAVIDLÁ BEZPEČNÉHO INTERNETU:

1. Nezabudni - inteligentný používateľ internetu je opatrný!
2. Nedávaj nikomu adresu ani telefón! Nevieš, kto sa skrýva za obrazkou!
3. Neposielaj nikomu po internete svoju fotografiu, neuvádzaj svoj vek!
4. Udržuj heslo svojej internetovej schránky v tajnosti, nepovedz ho ani kamarátovi!
5. Nikdy neodpovedaj na neslušné, hrubé alebo vulgárne e-maily!
6. Nedohováraj si stretnutie po internete bez toho, aby si o tom povedal aspoň jednému z rodičov.
7. Ak ťa nejaký obrázok alebo e-mail šokuje, okamžite opušť webovú stránku.
8. Nedaj šancu vírusom. Neotváraj prílohu správy, ktorá prišla z neznámej adresy!
9. Never každej informácii, ktorú na internete získaš!





# Predstavujeme našu školu... Praktická škola

V dnešnom čísle vám predstavíme našu školu zasa trochu z opačného konca. Zoberieme vás na návštevu do praktickej školy. Tú navštevujú žiaci, ktorí ukončili základnú školu a nepokračujú v štúdiu na odbornom učilišti. Úlohou praktickej školy je žiakov čo najlepšie pripraviť na život mimo školy a naučiť žiakov čo najlepšej starostlivosti o seba. Ako v škole pracujú, čo sa učia, ale aj ako sa v škole cítia sa dozviete v nasledujúcej reportáži.

Edita Repková



## Ako to zvládáte v praktickej škole a čo robíte so žiakmi?

**Anna Č.:** Ako to zvládam? No za tých 16 rokov čo som tu, som sa naučila so žiakmi vychádzať po všetkých stránkach. Robíme tak, aby nám všetkým bolo dobre. Učíme sa so zážitkom. Učíme sa, čo by mali doma vedieť. Teraz v tomto roku máme nový výber žiakov - autistický. Títo žiaci sú veľmi šikovní. Po 5 mesiacov môžeme povedať, že sme sa spolu naučili pracovať. Táto trieda je zameraná na pomocné záhradnícke práce. To znamená, že sa učíme starať o kvietky, čo všetko kvietky potrebujú. Teraz na jar budeme sadiť priesady do skleníka a domov. Budú to priesady zeleniny ako sú paradajky, uhorky. V zime sme napríklad pripravili darčeky pre rodičov, nasadili sme vianočný kaktus a nadchovník. To sú také špeciálne voňavé kvietky na chrípku a prechladnutie a stále sa im darí. Máme v triede krásne 3 veľké rastliny. Toto je naše hlavné zameranie. Potom tu máme varenie, žiaci sa učia základné činnosti pri varení, ako škrabať zemiaky, umývať zeleninu a potom si po sebe upratať celú kuchyňu.

**Ľudo B.:** S týmito deťmi sa pracuje dobre, keď sa im chce pracovať a keď majú chuť. Pokiaľ chuť nemajú, tak to nevyzerá dobre. Ale zväčša je to fajn, a tak potom spolu môžeme tvoriť a vyrábať výrobky.

**Beáta A. :** No cela som z nich šedivá, ale nie srandujem. Sú to veľmi dobrí žiaci, usilovní. Nasmejeme sa a skvele sa nám spoločne pracuje. Teraz si napríklad vyrábame také bláznivé dlaždičky z kartónu na dekoráciu. Deti ich sami môžu farebne tvoriť a maľovať podľa svojej fantázie.

**Monika K. :** Veľmi sa mi tu páči, žiaci sú aktívni, veľmi ma inšpirujú. Je to veľmi pekná práca. Som tu síce iba prvý rok, ale žiaci ma veľmi obohacujú.

Žiaci a učitelia v praktickej škole vystupujú a pracujú ako jeden tím. Na karnevale si vybrali masky, ktoré skvele vystihli ich usilovnosť a pracovitnosť. Predstavili sa ako šikovní mravčekovia.





## Predstavujeme našu školu... Praktická škola



Žiaci pracujú s materiálmi, ktoré sa učia spracovať pomocou rôznych pracovných techník a postupov. Práve v praktickej škole pre nás pripravujú vence a dekorácie na všetky významné príležitosti počas školského roka. Starajú sa rastlinky. Varia a upratujú. Spoločne ako triedy nielen pracujú, ale aj oslavujú svoje sviatky. Jednoducho tvoria jednu veľkú školskú rodinu.

foto a autor článku: Edita Repková



### Opýtali sme sa žiakov ako sa im v praktickej škole páčí a čo všetko tu robia?

**Michal I.P:** Super. Pracujem, varím, pečiem a potom po sebe upraceme.

**Andrejka IV.P:** Veľmi sa mi tu páči, baví ma tu všetko.

**Marcelka III.P:** Páči sa mi tu. Baví ma šiť, počítať. Rada prišívam gombíky, rada varím. Rada varím mäso a ryžu a palacinky a už viem aj upiecť koláč jablkový.

**Peťka II.P:** V škole je super. Baví ma matematika, čítanie slovenský jazyk a spievanie. Rada skladám puzzle princeznovské. Mám rada varenie, šitie. Rada šijem krížikovým stehom. Šila som aj do súťaže Valentínske srdiečko a maľovala som do súťaže. A mám rada pani učiteľku.



# Jazykové

## okienko



**princess**



**king**



**queen**



**mask**




**prince**



**clown**



**magician**



**ant**



**Elf**



Čriepky z histórie



1979/80

Prvýkrát v histórii školy sa žiaci zúčastnili športových hier, ktoré sa konali v Rajci pri Žiline. Disciplíny boli beh na 50 m, skok do diaľky a výšky. Naši žiaci získali 4. a 5. miesto.

Pán učiteľ Hubík sa stal riaditeľom školy. Aj v tých časoch sa zamestnanci školy správali ekologicky a napríklad starý nábytok, aby mohol ešte slúžiť otapetovali. Počas zimných prázdnin si 2 žiakov zobrali ku sebe rodiny z Lokce a Vavrečky. Od 24. 3 do 30. 3. bola výstava ručných prác našich žiakov v dedinskom klube v Or. Jasenici. Začalo sa uvažovať nad výstavbou novej školy v Námestove pre žiakov zo všetkých okresov.

1982/83

1983/84

Že je ochrana prírody novodobý pojem? Určite nie. V apríli sa žiaci aktívne zúčastnili na čistení a ochrane prírody. Zapojili sa aj do zberu liečivých rastlín




Karneval

Celý mesiac pred uvedeným dňom deti spolu so s. vychovávateľkami a vedúcim vychovávateľom navrhovali program a chystali masky. Karneval mal veľmi pekný priebeh a deti na tento deň dlho spomínali.

1984/85

Škola dostala krásny ďakovný list, ktorý svedčí o dobrej starostlivosti o žiakov.



V Námestove 31. 8. 1984.

Vážený s. riaditeľ!

Posielame Jojkovo vysvedčenie na doplnenie doložky o skončení školy.

Na osobné poďakovanie všetkým popri Vás si ešte nájdeme čas. Veď máte dvoakrát toľko kašľuh ako my. Z nášho nemého sveta vykreslať skoro spôsobného človeka je ohromná robota.

Teraz sa uči chodiť eskesdy a krivčovatky. Prvé tri dni sme ho sblížka porovovali. Teraz ide sám a diva sa, či sa na ním dívame. Zatiaľ brvdy neškrípali. (Ľam ide iba ráno, po-

**POSTREHY ČITATEĽOV A DOPISOVATEĽOV**

◆ Šťastné úsmevy

I keď sú už vianočné sviatky za nami, zostali nám na ne obzvlášť milé spomienky. Spomíname na krásne chvíle, ktoré prežili deti Osobitnej internátnej školy v Oravskej Jasenici v jedno vianočné popoludnie so žiakmi II. D triedy SOU Makyta Námestovo.

V internáte našej školy ostávajú mnohé deti i siroty, ktorým osud nedoprial prežiť čaro vianočných sviatkov v kruhu svojej rodiny. Sú to deti vo veku, ktoré už všetko chápu, a preto tých otázok, najmä s približujúcimi sa vianočnými sviatkami, bolo viac než dosť. Prečo mi rodičia nepíšu? Prečo pre mňa neprídu? ... prečo? Je ťažko na tieto otázky odpovedať. Našou snahou je vytvárať pre tieto deti také podmienky, ktoré by im aspoň čiastočne nahradili domov.

Prívitali sme preto ohotu žiačok zo spomínaného učilišťa, ktoré prišli medzi nás. Po vzájomnom zoznámení sa, kultúrnom programe, spoločne vyzdobili vianočný stromček, pod ktorým si každé dieťa našlo darček, vlastnoručne zhotovený žiačkami. A najkrajšia odmena pre študentky? Šťastné úsmevy detí, žiarivé očka a hromadné — do videnia, prídte zase!

V mene vedenia školy...

covníkov, ďakujeme žiačkam, ktoré nám takto pomohli aspoň čiastočne vytvoriť atmosféru rodinného prostredia a dokázať deťom, že na nich myslia aj iní.

Viera Horanová

◆ Spomienka na trojlístok

Pracovité chiebnické ženy, teraz v zime, začali s výrobou medvedíkov. Viac ako deťmi ich požiadala predstavenstvo JRD v Sedliackej Dubovej o prácu v zimných mesiacoch. Do prázdných priestorov novopostavenej farmy pre 300 dojnic inštalovali všetko potrebné pre výrobu takmer meter vysokých mackov. A keby sme mali byť v tejto veci konkrétnejší, ženy majú i živý príklad. Veď sú tomu vari len dva roky, čo chodil práve k susedným maštaliam — k večernému i rannému podoju — trojlístok medvedej rodinky, skladajúci sa s medvedice s dvoma mláďatmi. Vo válovčeku i mláďatkách ich v čase najtuhších zim čakalo teplé mlieko. Vlni sa to už neopakovalo, ale v družstevníckych srdciach tkvie spomienka na mackov, čo sa vynárali v presnom čase podoja z hustej Poľany alebo smrekového podrastu blízkej Sedliackej Pálenice. Takých, im podobných, mackov, denne odide v papierových škatuľkách i desať

NÁVŠTEVA DIVADELNÉHO PREDSTAVENIA

V mesiacoch október, november sa žiaci našej školy zúčastnili dvoch divadelných predstavení v Kultúrnom dome v Námestove

S veľkým ohlasom u detí sa stretla bábková hra Čin-čin ako aj divadelné predstavenie BOL RAZ JEDEŇ DANCÚL.

Spontánny potlesk detí a radosť v ich očiach boli dostatočným potakovaním za umožnenie návštevy divadelného predstavenia.



ČIN-ČIN BOL RAZ I DANCÚL

Zdroj: kronika školy, spracovala redakčná rada





Foto zahraj sa  
s nami



### Výhercovia zo súťaže "Križovka" z 2. čísla:

A. Blaženáková, D. Gregorcová, A. Mihaľák,

### Výhercovia zo súťaže "Zahraj sa s nami" z 2. čísla:

M. Glovaťák, M. Balciráková, M. Kasan,

## Vítazom srdečne gratulujeme!

### ÚSMEVNÍK - časopis žiakov Spojenej školy internátnej v Námestove

Vychádza ako dvojmesačník

Vydáva: SŠI Námestovo, M. Urbana 160/45, Námestovo.

Ročník: prvý

Číslo : 3

január - február 2023

#### Redakčná rada

##### Šéfredaktor:

Andrej Zjavka 1. MU

##### Členovia redakčnej rady:

Anežka Blažeňáková 1.SD

Tomáš Beťák 1.ST

Kevin Krzysztof Jasnowski 1.ST

Sofia Jančová 2.KU

Oliver Joaquim 2.K

Edita Repková 1. SD

#### Grafická rada

Karolína Bugajová 8.A

Annamária Murínová 8.A

Erika Gubčová 8.A

Lucia Chudá 8.A

Vanesa Grobarčíková 6.A

Tomáš Harbut 6.A

Ivana Kubasáková 6.A

Barbora Kucháriková 6.A

#### Jazyková úprava

p.uč. Milada Havlíčková

Časopis je pod lektorským dohľadom pani učiteliek

Miroslavy Kvakovej a Veroniky Polhorskej.

Časopis je vydávaný s podporou nášho vedenia.

Podakovanie patrí učiteľom, ktorí sa podelili o svoju prácu zo žiakmi a poslali nám fotografie a texty a tak obohatili náš časopis.

Príspevky do ďalšieho čísla posielajte do **14. 04. 2023** na [usmevnik.ssino@gmail.com](mailto:usmevnik.ssino@gmail.com).



Spoj kvet s jeho tieňom

Zahraj sa s nami

Zakrúžkuj kvietok, ktorý vykukne ako prvý zo snehu

